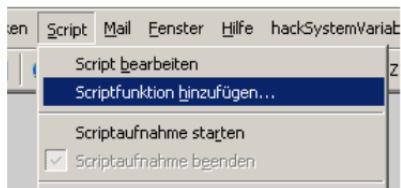
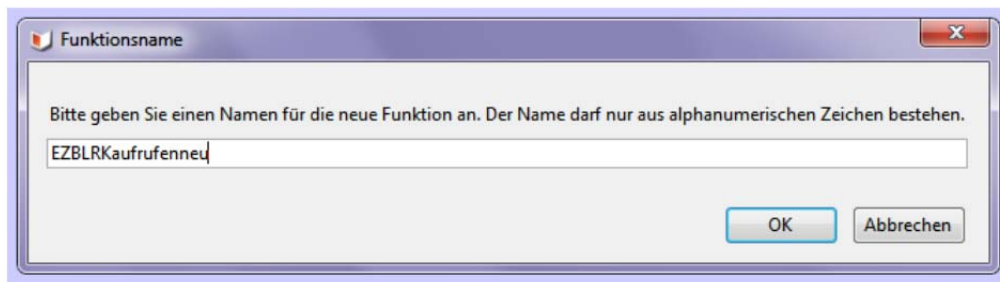


## Anleitung zur Einbindung des Link-Skripts in der WinIBW3

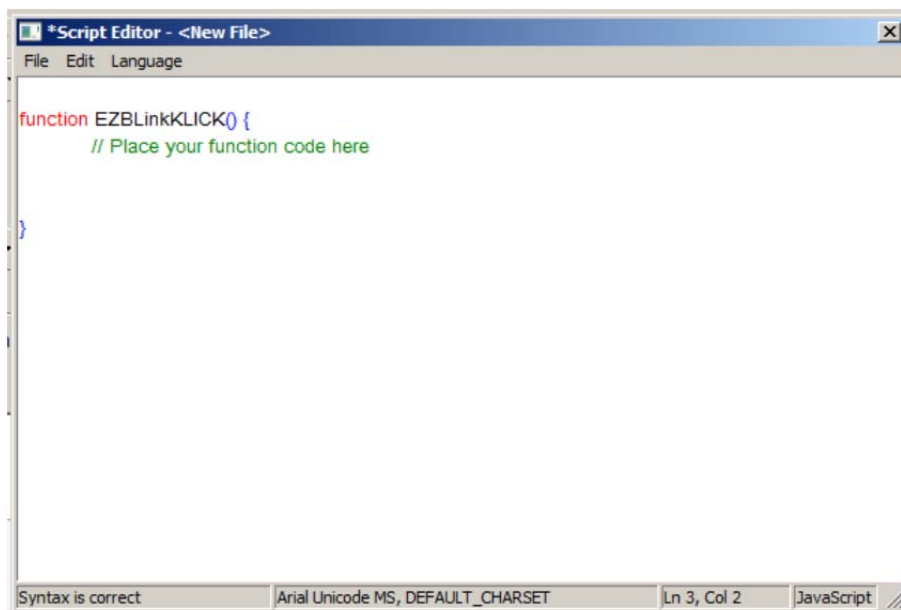
Menü Script aufrufen → Scriptfunktion hinzufügen...



Funktionsnamen eingeben



Quellcode in den Script Editor eingeben



// Place your function code here durch den folgenden Quellcode ersetzen

```
var ezurl;

application.activeWindow.command("\\MUT D", false);

if (application.activeWindow.title.find("3433 $yEZB", false, false, false)) {

    application.activeWindow.title.find("3433 $yEZB", false, false, false);
    application.activeWindow.title.find("$B", false, false, false);
    application.activeWindow.title.charLeft(1, false);
    application.activeWindow.title.charRight(1, false);
    application.activeWindow.title.wordLeft(1, true);
    application.activeWindow.title.wordLeft(17, true);
    application.activeWindow.title.charLeft(5, true);
    application.activeWindow.clipboard = application.activeWindow.title.selection;
    application.activeWindow.simulateIBWKey("FE");

    ezurl = application.activeWindow.clipboard;

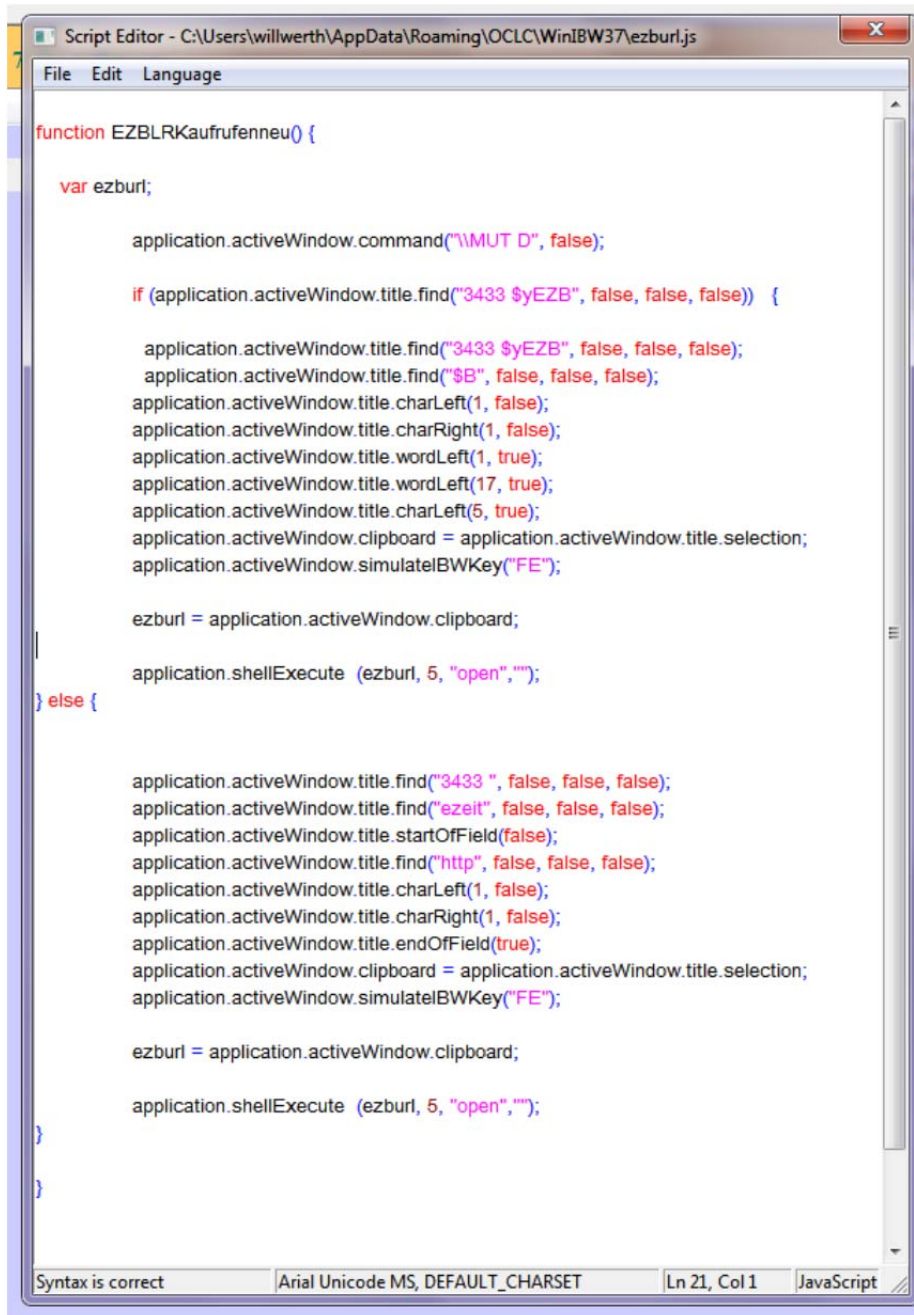
    application.shellExecute (ezurl, 5, "open", ""); } else {

    application.activeWindow.title.find("3433 ", false, false, false);
    application.activeWindow.title.find("ezeit", false, false, false);
    application.activeWindow.title.startOfField(false);
    application.activeWindow.title.find("http", false, false, false);
    application.activeWindow.title.charLeft(1, false);
    application.activeWindow.title.charRight(1, false);
    application.activeWindow.title.endOfField(true);
    application.activeWindow.clipboard = application.activeWindow.title.selection;
    application.activeWindow.simulateIBWKey("FE");

    ezurl = application.activeWindow.clipboard;

    application.shellExecute (ezurl, 5, "open", "");
}
```

## Ergebnis



```
Script Editor - C:\Users\willwerth\AppData\Roaming\OCLC\WinIBW37\ezburl.js
File Edit Language

function EZBLRkaufufenneu() {
    var ezburl;

    application.activeWindow.command("\MUT D", false);

    if (application.activeWindow.title.find("3433 $yEZB", false, false, false)) {

        application.activeWindow.title.find("3433 $yEZB", false, false, false);
        application.activeWindow.title.find("$B", false, false, false);
        application.activeWindow.title.charLeft(1, false);
        application.activeWindow.title.charRight(1, false);
        application.activeWindow.title.wordLeft(1, true);
        application.activeWindow.title.wordLeft(17, true);
        application.activeWindow.title.charLeft(5, true);
        application.activeWindow.clipboard = application.activeWindow.title.selection;
        application.activeWindow.simulateIBWKey("FE");

        ezburl = application.activeWindow.clipboard;

        application.shellExecute (ezburl, 5, "open", "");
    } else {

        application.activeWindow.title.find("3433 ", false, false, false);
        application.activeWindow.title.find("ezeit", false, false, false);
        application.activeWindow.title.startOfField(false);
        application.activeWindow.title.find("http", false, false, false);
        application.activeWindow.title.charLeft(1, false);
        application.activeWindow.title.charRight(1, false);
        application.activeWindow.title.endOfField(true);
        application.activeWindow.clipboard = application.activeWindow.title.selection;
        application.activeWindow.simulateIBWKey("FE");

        ezburl = application.activeWindow.clipboard;

        application.shellExecute (ezburl, 5, "open", "");
    }
}

Syntax is correct | Arial Unicode MS, DEFAULT_CHARSET | Ln 21, Col 1 | JavaScript
```

## Skript speichern

Anschließend die neue Funktion EZBLRkaufufenneu auf der WinIBW-Oberfläche ergänzen

Optionen → Werkzeugleiste anpassen... → Kommandos → Funktionen → Funktion EZBLRkaufufenneu mit gehaltener Maustaste in die Richtung der Funktionsleiste ziehen.

(siehe ggf. **WinIBW3-Handbuch**

[https://www.gbv.de/wikis/cls/WinIBW3:Funktionsleisten#Funktion\\_auf\\_der\\_WinIBW-Oberfl.C3.A4che\\_erg.C3.A4nzen](https://www.gbv.de/wikis/cls/WinIBW3:Funktionsleisten#Funktion_auf_der_WinIBW-Oberfl.C3.A4che_erg.C3.A4nzen) )

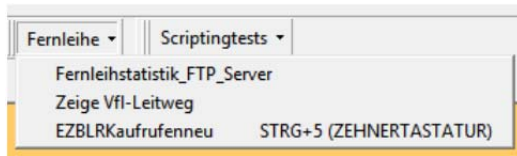
Nach der Installation des Skriptes kann aus der WinIBW heraus die bibliotheksspezifische Anzeige der Titelaufnahme in der EZB aufrufen werden.

## Beispiel SUB Göttingen

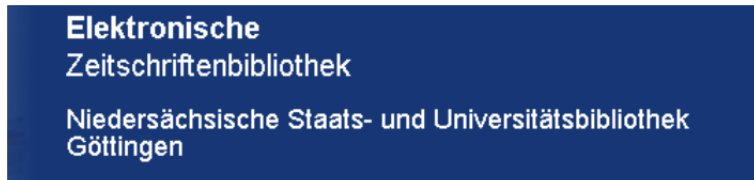
### Titelaufnahme der bestellten Zeitschrift im diagnostischen Format aufrufen

```
Eingabe: 2004:10-09-14 Änderung: 2004:06-11-14 02:19:56 Status: 2004:10-09-14
0100 796591512
0500 Obvz
0601 ZDB-13-SOC
1100 2014 $ 2014-
1101 cr
1108 Elektronische Ressource
1110 o3
1140 st
1500 /leng
1700 /LXA-FR
1800 q
2010 2313-0873*
2013 |p|2313-0865*
2051 10.1787/23130873
2065 1058098160
2110 27846404
2240 ZDB: 27846404
3120 !10014599X!OECD ; ID: gnd/5157-3
4000 Statistiques trimestrielles de l'OCDE du commerce international : tendances
4024 /b2014-
4025 2014 -
4030 Paris : OECD
4060 Online-Ressource
4085 =A http://www.oecd-ilibrary.org/trade/statistiques-trimestrielles-de-l-ocde-du
4085 =A http://www.bibliothek.uni-regensburg.de/ezeit/?2784640 =X EZB =3 34-Q
4213 Gesehen am 08.09.14
4241 In: OECD iLibrary N=ZDB *2516886-1*
4243 Engl. Ausg.: OECD quarterly international trade statistics N=ZDB *2784639
4244 Vorg.: Statistiques mensuelles du commerce international N=ZDB *2606177
5010 [23sdb] 310 ; 380
5051 310 ; 380-Q--DNE
3433 =A http://www.bibliothek.uni-regensburg.de/ezeit/?2784640&bibid=SUBGO
4901 21-06-15; ezblok/2004
7001 21-06-15 : bsn
4802 elektronischer Versand an Endbenutzer möglich
4803 Konsortiallizenz
7100 7/5555# @ s
7120 /a1/b2014-
```

## Auf die Schaltfläche „EZBLRkaufenneu“ klicken



## Automatische Weiterleitung zur EZB-Seite



ise Datenbank-Infosystem (DBIS)

Zeitschrift  [Erweit](#)

### ○○○ Statistiques trimestrielles de l'OCDE du commerc

Online-Verfügbarkeit: Volltextzugriff

○○○ [Zu den Volltexten: H. 1 \(2014\) - i FL](#)

**bereitgestellt von:** Niedersächsische Staats- und Universitätsbi  
Die Volltexte sind für Angehörige der Uni Göttingen

**Fernleihinformation:** [Einträge weiterer Bibliotheken anzeigen](#)

#### Allgemeine Angaben zur Online-Ausgabe der Zeitschrift:

**Titel:** Statistiques trimestrielles de l'OCDE du commerc

**Verlag:** Paris : OECD  
[Open Access Policy des Verlages in SHERP](#)

**Fachgebiet(e):** [Wirtschaftswissenschaften](#)

**Schlagwort(e):** [Wirtschafts- und Sozialstatistik OECD](#)

**E-ISSN(s):** 2313-0873

**P-ISSN(s):** 2313-0865